

## ～「群馬県施設予約システム」のコート予約キャンセルの仕方(スマートフォン版)～

例：一般利用者が2025年2月4日 9時～12時 サブアリーナ 卓球室1番台をキャンセルする場合

- ① インターネットで「群馬県施設予約システム」(<https://gunma.shisetsu-info.jp/>)を検索し、アクセスする。



QRコードはこちら

- ② “ログイン”をタッチする。



- ③ 仮登録した時に設定した「ログイン名」と「パスワード」を入力し、“ログイン”をタッチする。

群馬県公共施設予約Webサイト

利用者ログイン

利用者登録を行っている場合はログイン名またはメールアドレスを入力してください。

利用者ログイン

ログイン名:  1

パスワード:  2

ログイン名を記憶する

[パスワードを忘れた場合はこちら](#)

3

gunma.shisetsu-info.jp

- ④ ホーム画面の右上にある三本線をタッチすると、下記のような画面が表示されるので、“予約確認”をタッチする。



⑤ 下記のような画面が表示される。

「2025年2月4日」をキャンセルしたいので、一番左にある予約番号をタッチする。

予約 > 予約情報の照会 [利用者: テスト用 さん]

## 予約の照会

[戻る](#)

予約の履歴を表示します。予約番号をクリックすると詳細を表示します。

検索条件

施設

室場

予約番号

利用日  ~

予約状況   履歴表示

[検索](#) [クリア](#)

最初 前へ 1 次へ 最後 並び順 [利用日時の昇順](#)

1ページ中 1ページ目を表示(合計 1件) [前の50件](#) | [次の50件](#)

予約番号	利用日時	施設	利用目的	状況	入金
<a href="#">250000005</a>	2025/02/04 09:00~12:00	サブアリーナ・卓球室 1(コート利用)	卓球	仮予約	未納

[前の50件](#) | [次の50件](#)

群馬県ホーム [利用規約](#) [よくある質問](#)

Copyright 2022-2023 Gunma prefecture All rights reserved.

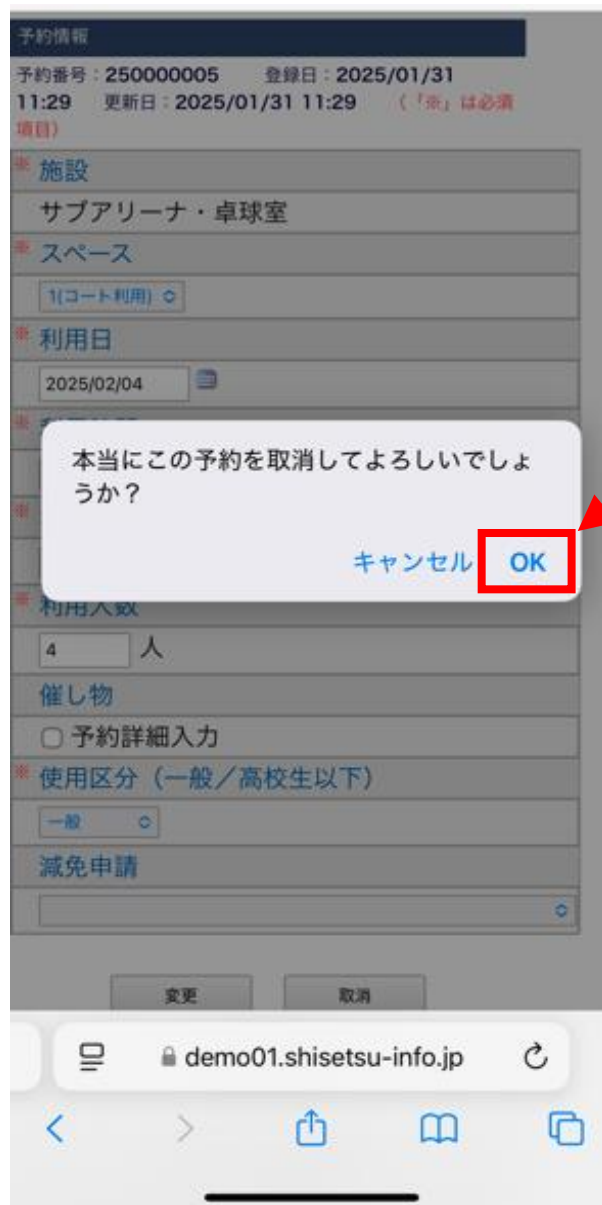
- ⑥ 予約情報が表示されるので、キャンセルしたい日と時間等を再度確認し、“取消”をタッチする。

予約情報	
予約番号：250000005	登録日：2025/01/31
11:29	更新日：2025/01/31 11:29 (「※」は必須項目)
※ 施設	
サブアリーナ・卓球室	
※ スペース	
1(コート利用) ▾	
※ 利用日	
2025/02/04 📅	
※ 利用時間	
09:00 ▾ ~ 12:00 ▾ (利用単位：60分)	
※ 利用目的	
卓球 ▾	
※ 利用人数	
4 人	
催し物	
<input type="checkbox"/> 予約詳細入力	
※ 使用区分 (一般/高校生以下)	
一般 ▾	
減免申請	
▾	


変更 取消 戻る

demo01.shisetsu-info.jp

⑦ 下記のような画面が表示されるので、“OK”をタッチする。



⑧ これで予約のキャンセルができました。



予約 > 予約登録 > 処理完了

## 予約の予約完了

---

仮予約の取消が完了しました。

メールアドレスが登録されている場合は、確認メールを送信します。


---

[戻る](#)

---

[群馬県ホーム](#) [利用規約](#) [よくある質問](#)

Copyright 2022-2023 Gunma prefecture All rights reserved.

 demo01.shisetsu-info.jp